



آجان آرمان

صندوق سرمایه‌گذاری

گزارش عملکرد صندوق سرمایه‌گذاری

آسمان آرمانی سهام (آساس)- قابل معامله

دوره مالی شش‌ماهه منتهی به ۱۴۰۱/۱۲/۲۹

فهرست مطالب

۳ مقدمه
۳ تاریخچه فعالیت صندوق
۳ معرفی صندوق
۵ اهداف صندوق
۵ ریسکهای سرمایه‌گذاری در صندوق
۶ واحدهای سرمایه‌گذاری صندوق و حقوق دارندگان آن
۶ خالص ارزش روز داراییهای صندوق
۷ خالص ارزش داراییهای هر واحد صندوق (NAV)
 مقایسه بازدهی صندوق با بازده شاخص کل بورس
۱۰ ترکیب پرتفوی صندوق

مقدمه

در اجرای مفاد ماده ۲۳۲ اصلاحیه قانون تجارت، مصوب اسفندماه ۱۳۴۷ و ماده ۴۵ قانون بازار اوراق بهادار بدین وسیله گزارش فعالیت و وضع عمومی صندوق سرمایه‌گذاری آسمان آرمانی سهام- قابل معامله در بورس با نماد آساز برای دوره مالی شش ماهه منتهی به ۱۴۰۱/۱۲/۲۹ بر پایه سوابق، مدارک و اطلاعات موجود ارائه می‌گردد. گزارش حاضر به عنوان گزارش شش‌ماهه مدیران سرمایه‌گذاری، مبتنی بر اطلاعات ارائه شده در صورت‌های مالی صندوق بوده و اطلاعات ارائه شده در آن نشان دهنده وضعیت عمومی صندوق و عملکرد مدیران آن در دوره مزبور می‌باشد. اطلاعات مندرج در این گزارش که درباره عملیات و وضع عمومی صندوق می‌باشد، با تاکید بر ارائه منصفانه نتایج عملکرد مجموعه مدیریت صندوق و انطباق با مقررات قانونی و اساسنامه صندوق تهیه و ارائه می‌گردد.

تاریخچه فعالیت صندوق

صندوق سرمایه‌گذاری آسمان آرمانی سهام در تاریخ ۱۳۹۲/۰۸/۲۶ با شماره ثبت ۳۲۸۲۶ نزد مرجع ثبت شرکتها و مؤسسات غیر تجاری تهران به ثبت رسیده و در تاریخ ۱۳۹۲/۰۹/۲۳ با دریافت مجوز از سازمان بورس و اوراق بهادار (سبا) به عنوان صندوق سرمایه‌گذاری موضوع بند ۲۰ ماده ۱ قانون بازار اوراق بهادار مصوب آذرماه سال ۱۳۸۴، فعالیت خود را آغاز کرد. این صندوق با شماره ۱۱۱۹۵ نزد سبا به ثبت رسیده است. سرمایه اولیه این صندوق ۲۵۲,۹۰۱ میلیون ریال شامل ۲۵,۲۹۰,۱۵۲ واحد سرمایه‌گذاری بوده است.

معرفی صندوق

جدول مشخصات صندوق سرمایه‌گذاری آسمان آرمانی سهام به شرح زیر می‌باشد:

صندوق سرمایه‌گذاری آسمان آرمانی سهام (آساز)- قابل معامله	
نوع صندوق	سرمایه باز - سرمایه‌گذاری در سهام
تاریخ آغاز فعالیت	۱۳۹۲/۰۹/۲۳
مدیر صندوق	شرکت سیدگردان آسمان
مدیر سرمایه‌گذاری	محمد اقبال نیا، منصور اصغری شیخی، محمد صباغی
بازارگردان	صندوق اختصاصی بازارگردانی آسمان زاگرس
متولی صندوق	مؤسسه حسابرسی و خدمات مدیریت آزموده کاران
حسابرس	مؤسسه حسابرسی و خدمات مالی فاطر
سایت صندوق	www.asasfund.ir

نحوه سرمایه‌گذاری دارایی‌های صندوق در اساسنامه مشخص گردیده و خصوصیات آن در امیدنامه صندوق ذکر شده است. صندوق سرمایه‌گذاری آسمان آرمانی سهام با دریافت مجوز تاسیس از سازمان بورس و اوراق بهادار، از مصادیق صندوق‌های سرمایه‌گذاری موضوع بند ۲۰ ماده (۱) قانون بورس و اوراق بهادار محسوب شده و مطابق اساسنامه و مقررات خود اداره می‌شود. کلیه اطلاعات مالی و گزارشات مربوط به عملکرد (مطابق ماده ۵۴ اساسنامه)

در تارنمای صندوق منتشر می‌شود. جدول زیر حد نصاب و محدودیت‌های سرمایه‌گذاری را مطابق با مفاد امیدنامه صندوق نشان می‌دهد:

حد نصاب ترکیب دارایی‌های صندوق سرمایه‌گذاری آسمان آرمانی سهام		
ردیف	موضوع سرمایه‌گذاری	توضیحات
۱	سهام پذیرفته‌شده در بورس تهران یا بازار اول و دوم فرابورس ایران، سهام قابل معامله در بازار پایه فرابورس ایران و حق تقدم سهام و قرارداد اختیار معامله سهام آنها و واحدهای سرمایه‌گذاری «صندوق‌های سرمایه‌گذاری غیر از اوراق بهادار» ثبت شده نزد سازمان	حداقل ۷۰٪ از کل دارایی‌های صندوق
۱-۱	سهام و حق تقدم سهام قابل معامله در بازار پایه فرابورس ایران و قرارداد اختیار معامله سهام مربوطه	حداکثر ۱۰٪ از کل دارایی‌های صندوق
۱-۲	سهام و حق تقدم سهام منتشره از طرف یک ناشر و قرارداد اختیار معامله همان سهام	حداکثر ۱۰٪ از کل دارایی‌های صندوق
۱-۳	سهام، حق تقدم سهام و قرارداد اختیار معامله سهام طبقه‌بندی‌شده در یک صنعت	حداکثر ۳۰٪ از کل دارایی‌های صندوق
۱-۴	سهام و حق تقدم سهام منتشره از طرف یک ناشر	حداکثر ۵٪ از اوراق منتشره ناشر
۱-۵	اخذ موقعیت خرید در قرارداد اختیار معامله سهام	حداکثر ۵٪ از ارزش روز سهام و حق تقدم سهام صندوق
۱-۶	اخذ موقعیت فروش در قرارداد اختیار معامله خرید سهام	حداکثر به تعداد سهام پایه موجود در پرتفوی مجاز سرمایه‌گذاری صندوق در سهام
۱-۷	واحدهای سرمایه‌گذاری «صندوق‌های سرمایه‌گذاری غیر از اوراق بهادار»	حداکثر ۵٪ از کل دارایی‌های صندوق و تا سقف ۳۰٪ از تعداد واحدهای صندوق سرمایه‌پذیر که نزد سرمایه‌گذاران می‌باشد
۲	گواهی سپرده کالایی پذیرفته‌شده نزد یکی از بورس‌ها	حداکثر ۵٪ از کل دارایی‌های صندوق
۳	گواهی سپرده بانکی و سپرده بانکی	حداکثر ۱۵٪ از کل دارایی‌های صندوق
۴	اوراق بهادار با درآمد ثابت بدون ضامن و با رتبه اعتباری قابل قبول	حداکثر ۱۵ درصد از ارزش کل دارایی‌های صندوق و مشروط بر اینکه حداکثر ۵ درصد از کل دارایی‌های صندوق، در اوراق بهادار منتشره از طرف یک ناشر سرمایه‌گذاری گردد.

اهداف صندوق

هدف از تشکیل صندوق، جمع‌آوری وجوه از سرمایه‌گذاران و اختصاص آنها به خرید انواع اوراق بهادار موضوع ماده (۴) اساسنامه به منظور کاهش ریسک سرمایه‌گذاری، بهره‌گیری از صرفه‌جویی‌های ناشی از مقیاس و تامین منافع برای سرمایه‌گذاران است. مدیریت صندوق در صدد آن است تا با پذیرش ریسک معقول، بیشترین بازدهی ممکن نصیب سرمایه‌گذاران گردد.

انباشته شدن سرمایه در صندوق، مزیت‌های متعددی نسبت به سرمایه‌گذاری انفرادی سرمایه‌گذاران دارد؛ به طوری که:

اول؛ هزینه به کارگیری نیروهای متخصص، گردآوری و تحلیل اطلاعات و گزینش سبد بهینه اوراق بهادار بین همه سرمایه‌گذاران تقسیم می‌شود و سرانه هزینه هر سرمایه‌گذار کاهش می‌یابد؛

دوم؛ صندوق از جانب سرمایه‌گذاران، کلیه حقوق اجرایی مربوط به صندوق از قبیل دریافت سود سهام و کوپن اوراق بهادار را انجام می‌دهد و در نتیجه سرانه هزینه هر سرمایه‌گذار برای انجام سرمایه‌گذاری کاهش می‌یابد؛

سوم؛ امکان سرمایه‌گذاری مناسب و متنوع‌تر دارایی‌ها فراهم شده و در نتیجه ریسک سرمایه‌گذاری کاهش می‌یابد.

علاوه بر مزایای مورد اشاره، صندوق سرمایه‌گذاری قابل‌معامله در قیاس با صندوق سرمایه‌گذاری مشترک، به علت قابلیت معامله واحدهای سرمایه‌گذاری در بازار سهام و وجود رکن بازارگردان، از قابلیت نقدشوندگی بالاتری برخوردار است. همچنین زمان تسویه وجوه ناشی از فروش واحدهای سرمایه‌گذاری صندوق قابل‌معامله در مقایسه با صندوق سرمایه‌گذاری مشترک کوتاه‌تر است. لازم به ذکر است برخلاف صندوق‌های سرمایه‌گذاری مشترک که سرمایه‌گذاری در آنها نیازمند مراجعه حضوری سرمایه‌گذاران به شعب صندوق می‌باشد، دسترسی سرمایه‌گذاران به صندوق‌های قابل معامله از طریق شبکه گسترده شعب کارگزاری‌های فعال در بورس اوراق بهادار در سراسر کشور و سامانه معاملات برخط (آنلاین)، آسانتر است.

توجه سرمایه‌گذاران را به این نکته جلب می‌نماید که صندوق سرمایه‌گذاری آسمان آرمان سهام فاقد تضمین سودآوری بوده و فعالیت صندوق به منظور حصول اطمینان از رعایت مقررات قانونی و مصوبات سازمان بورس و اوراق بهادار و شفافیت اطلاعاتی، تحت نظارت سازمان بورس و اوراق بهادار می‌باشد.

ریسک‌های سرمایه‌گذاری در صندوق

تمهیدات لازم به عمل آمده است تا سرمایه‌گذاری در صندوق سودآور باشد ولی احتمال وقوع زیان در سرمایه‌گذاری‌های صندوق همواره وجود دارد. بنابراین سرمایه‌گذاران باید به همه ریسک‌های سرمایه‌گذاری در صندوق از جمله ریسک‌های زیر توجه ویژه مبذول دارند.

الف) ریسک کاهش ارزش دارایی‌های صندوق

صندوق عمدتاً در سهام شرکت‌ها سرمایه‌گذاری می‌کند. ارزش سهام شرکت‌ها در بازار تابع عوامل متعددی از جمله شرایط سیاسی، اقتصادی، اجتماعی، وضعیت صنعت موضوع فعالیت و وضعیت خاص شرکت است. قیمت سهام در بازار می‌تواند کاهش یابد و در اثر آن صندوق و سرمایه‌گذاران آن متضرر شوند.

ب) ریسک نکول اوراق با درآمد ثابت

اوراق با درآمد ثابت شرکت‌ها بخشی از دارایی‌های صندوق را تشکیل می‌دهد. گرچه صندوق در اوراق با درآمد ثابتی سرمایه‌گذاری می‌کند که سود و اصل آن توسط یک موسسه معتبر تضمین شده است، ولی این احتمال وجود دارد که ناشر و ضامن به تعهدات خود در پرداخت به موقع سود و اصل وجه اوراق با درآمد ثابت مذکور، عمل نمایند.

ج) ریسک نوسان بازده بدون ریسک

در صورتی که نرخ سود بدون ریسک (نظیر سود علی‌الحساب اوراق با درآمد ثابت دولتی) در انتشارهای بعدی توسط ناشر افزایش یابد، قیمت اوراق با درآمد ثابتی که سود حداقلی برای آنها تضمین شده است در بازار کاهش می‌یابد. اگر صندوق در این نوع اوراق با درآمد ثابت سرمایه‌گذاری کرده باشد و بازخرد آن به قیمت معین توسط یک موسسه معتبر (نظیر بانک) تضمین نشده باشد، با افزایش نرخ اوراق بدون ریسک، صندوق ممکن است متضرر شود.

واحدهای سرمایه‌گذاری صندوق و حقوق دارندگان آن

ارزش اسمی هر واحد سرمایه‌گذاری صندوق برابر با ۱۰/۰۰۰ ریال است و این واحدها به دو نوع عادی و ممتاز تقسیم می‌شود. واحدهای سرمایه‌گذاری ممتاز که تعداد آنها ۱/۰۰۰/۰۰۰ واحد است قبل از شروع دوره پذیرهنویسی اولیه توسط مؤسس یا موسسان صندوق خریداری شده است. این نوع واحدهای سرمایه‌گذاری غیرقابل ابطال ولی قابل انتقال به غیر هستند. ترکیب دارندگان واحدهای ممتاز صندوق به شرح ذیل می‌باشد:

ردیف	دارندگان واحدهای ممتاز	تعداد واحدهای ممتاز	درصد
۱	شرکت سبگردان آسمان	۸۷۵/۰۰۰	۸۷/۵٪
۲	شرکت تامین سرمایه تمدن	۱۰۰/۰۰۰	۱۰٪
۳	فرهنگ قراگوزلو	۲۵/۰۰۰	۲/۵٪
	جمع	۱/۰۰۰/۰۰۰	۱۰۰٪

واحدهای سرمایه‌گذاری عادی در طول دوره پذیرهنویسی اولیه یا پس از تشکیل صندوق صادر می‌شود. این نوع واحدهای سرمایه‌گذاری قابل ابطال و قابل انتقال به غیر می‌باشد.

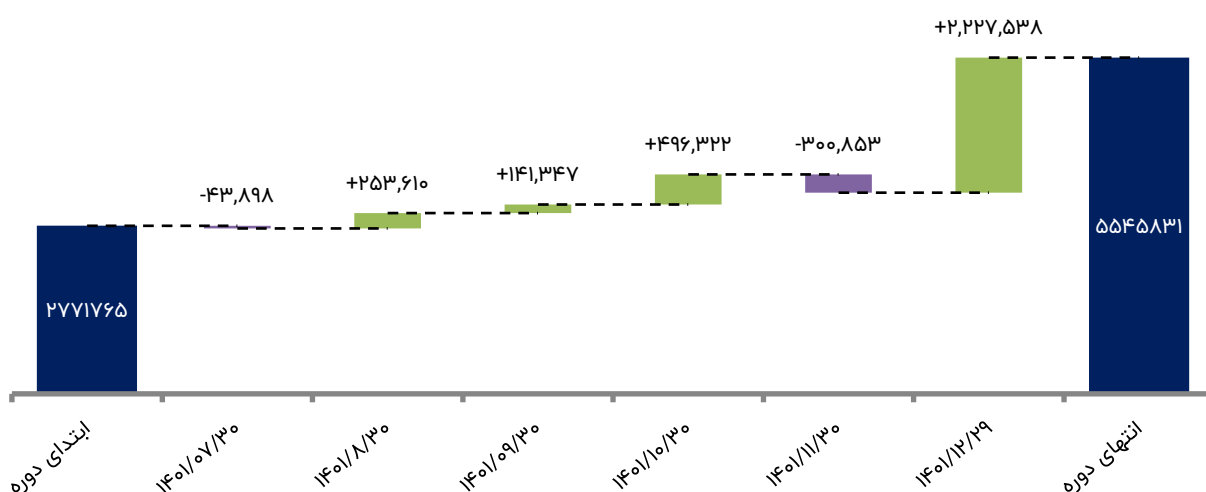
همچنین قیمت صدور هر واحد صندوق در انتهای دوره مالی مورد گزارش (۱۴۰۱/۱۲/۲۹) برابر با ۲۹۱/۲۵۳ ریال و قیمت ابطال نیز در تاریخ مذکور برابر با ۲۸۹/۴۷۹ ریال بوده است. تعداد واحدهای سرمایه‌گذاری صندوق در طی دوره شش‌ماهه، از مقدار ۱۴/۲۵۰/۱۵۲ به مقدار ۱۹/۱۵۷/۹۴۹ واحد کاهش یافته است.

خالص ارزش روز دارایی‌های صندوق

ارزش روز دارایی‌های صندوق در پایان هر روز برابر با مجموع وجوه نقد صندوق، قیمت فروش اوراق بهادار صندوق، ارزش روز مطالبات صندوق (نظیر سود تحقق‌یافته دریافت نشده سپرده‌های بانکی و سهام) و ارزش سایر

دارایی‌های صندوق به قیمت بازار در پایان همان روز منهای بدهی‌های صندوق در پایان آن روز است. روند تغییرات خالص ارزش روز دارایی‌های صندوق طی دوره مالی شش‌ماهه منتهی به ۱۴۰۱/۱۲/۲۹ در نمودار زیر ارائه شده است.

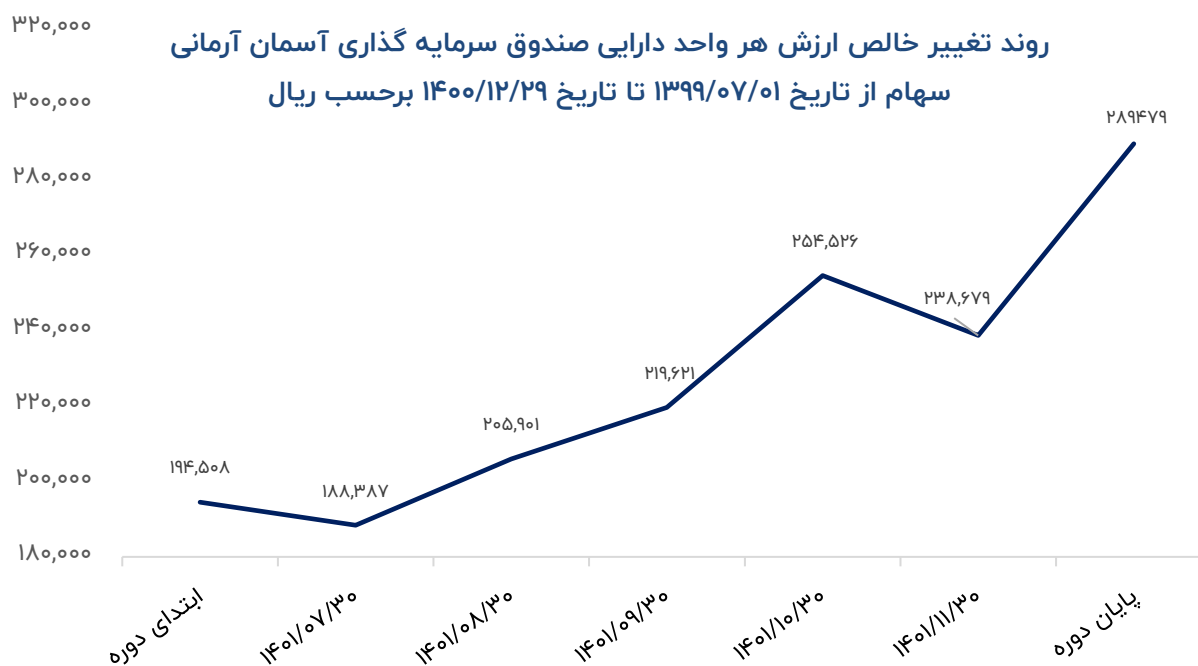
روند تغییر خالص ارزش دارایی صندوق سرمایه‌گذاری آسمان آرمانی سهام از تاریخ ۱۴۰۱/۰۷/۰۱ لغایت ۱۴۰۱/۱۲/۲۹ برحسب میلیون ریال



خالص ارزش روز دارایی‌های صندوق در دوره مالی شش‌ماهه منتهی به ۱۴۰۱/۱۲/۲۹ از مبلغ ۲۷۷,۱۷۶,۵ میلیون ریال در ابتدای دوره به مبلغ ۵۵۴,۵۸۳,۱ میلیون ریال در انتهای دوره رسیده است که نشان دهنده افزایش حدود ۱۰۰ درصدی در خالص ارزش دارایی‌های صندوق در طول دوره می‌باشد.

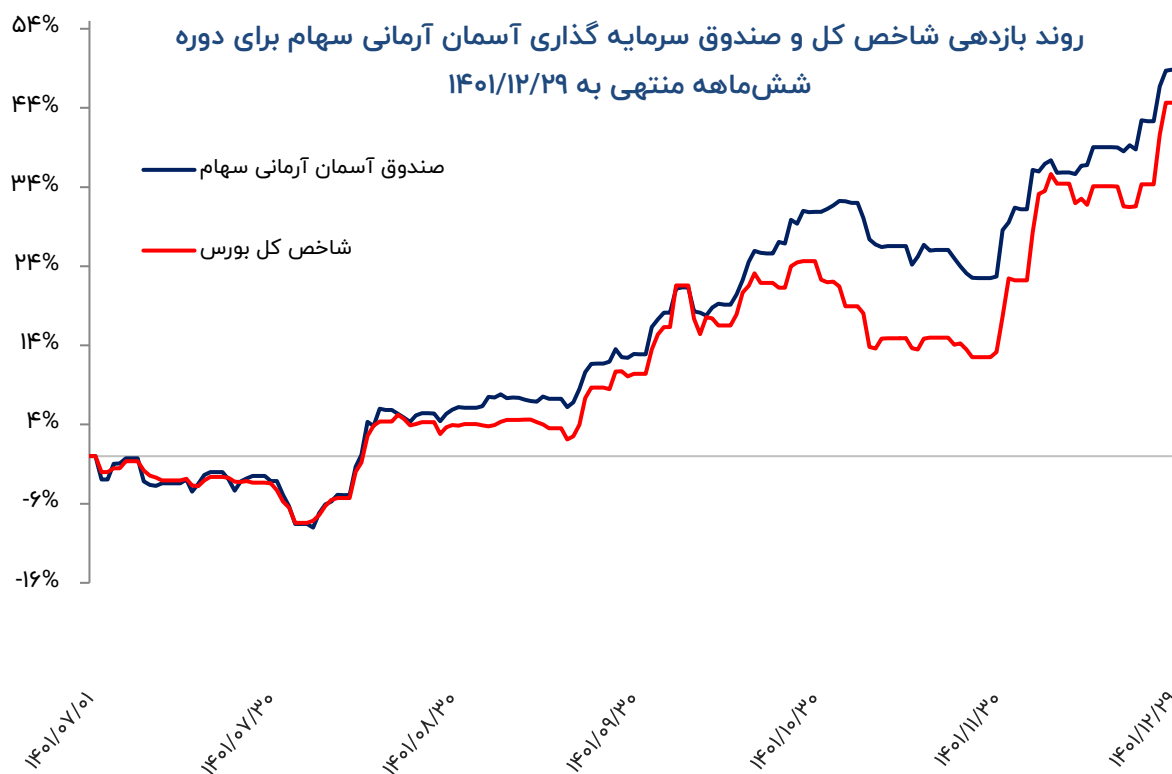
خالص ارزش دارایی‌های هر واحد صندوق (NAV)

خالص ارزش دارایی‌های هر واحد سرمایه‌گذاری در پایان هر روز برابر است با ارزش روز دارایی‌های صندوق در پایان آن روز منهای بدهی‌های صندوق در پایان آن روز تقسیم بر تعداد واحدهای سرمایه‌گذاری نزد سرمایه‌گذاران در پایان همان روز. خالص ارزش دارایی‌های هر واحد در ابتدا و انتهای دوره مالی سه‌ماهه منتهی به ۱۴۰۱/۱۲/۲۹ به ترتیب برابر با ۱۹۴/۵۰۸ ریال و ۲۸۹/۴۷۹ ریال می‌باشد که بیانگر افزایش ۴۸/۸۳ درصدی خالص ارزش دارایی‌های هر واحد در طول دوره می‌باشد. روند تغییرات خالص ارزش دارایی‌های هر واحد صندوق طی دوره مورد گزارش در نمودار صفحه بعد نمایش داده شده است:



مقایسه بازدهی صندوق با بازده شاخص کل بورس

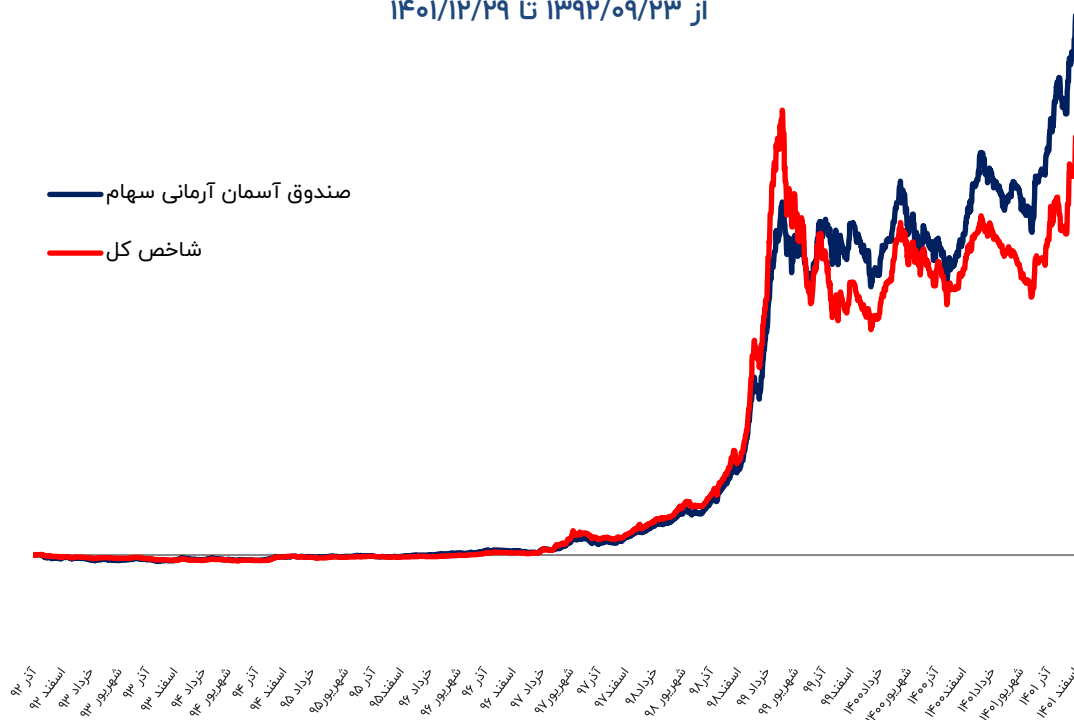
نمودار زیر مقایسه بازدهی شاخص کل بورس و بازدهی صندوق را در دوره مالی شش‌ماهه منتهی به ۱۴۰۱/۱۲/۲۹ نشان می‌دهد:



همانطور که در نمودار صفحه قبل مشخص است در طی دوره شش ماهه منتهی به ۱۴۰۱/۱۲/۲۹، بازدهی شاخص کل بورس مثبت ۴۵ درصد و صندوق آسمان آرمانی سهام مثبت ۴۹ درصد بوده است.

در نمودار زیر بازده صندوق با شاخص کل بورس از ابتدای دوره فعالیت صندوق نمایش داده شده است:

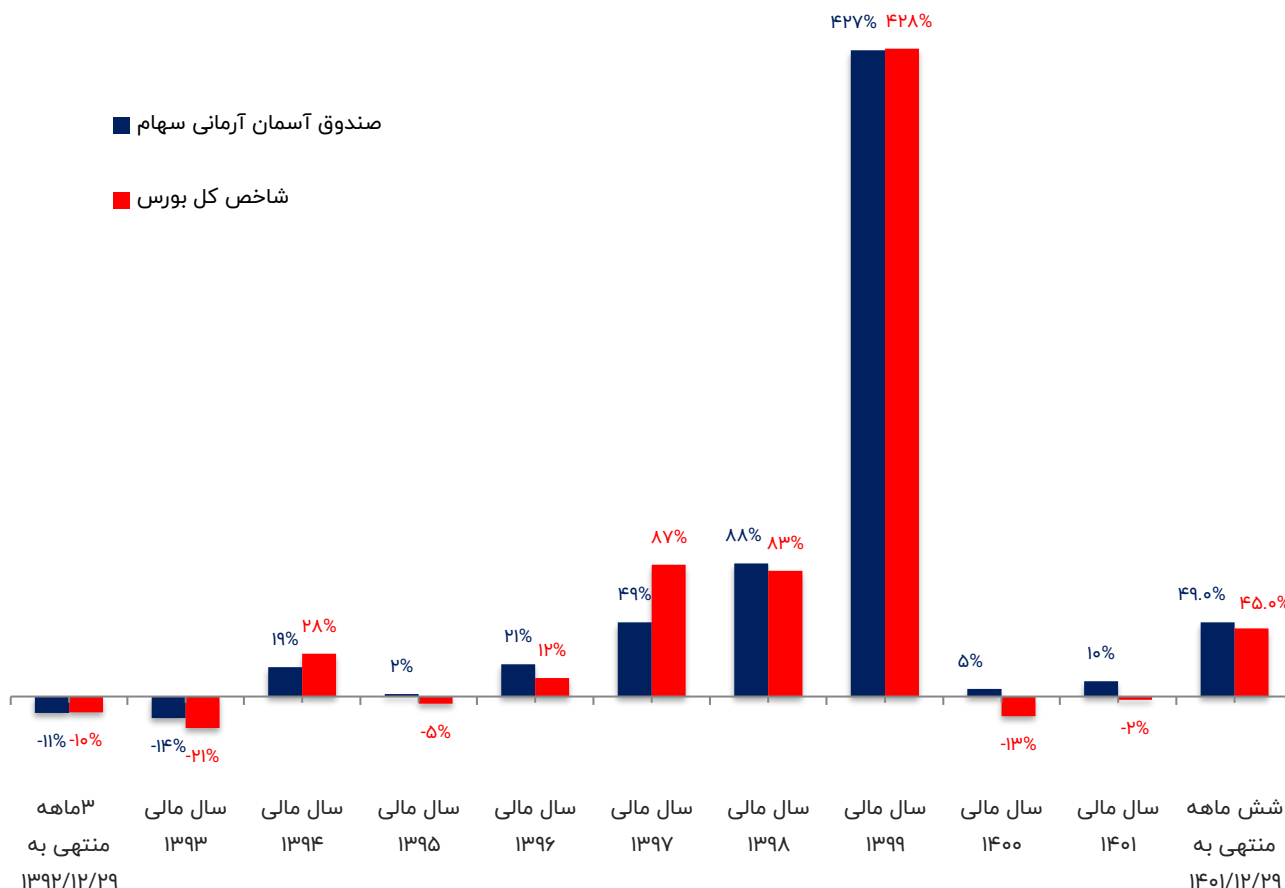
نمودار بازدهی صندوق آسمان آرمانی سهام در مقایسه با شاخص کل بورس
از ۱۳۹۲/۰۹/۲۳ تا ۱۴۰۱/۱۲/۲۹



همانطور که در نمودار بالا مشاهده می‌شود، بازدهی صندوق آسمان آرمانی سهام از ابتدای دوره فعالیت ۲۷۹۵ درصد و بازدهی شاخص کل بورس در همان دوره ۲۱۶۶ درصد بوده است.

همچنین نمودار میله‌ای صفحه بعد مقایسه بازدهی شاخص کل بورس و بازدهی صندوق آسمان آرمانی سهام از ابتدای دوره فعالیت تا تاریخ ۱۴۰۱/۱۲/۲۹ را به تفکیک دوره‌های مالی سپری شده نشان می‌دهد. لازم به ذکر است که سال مالی صندوق، دوره یک ساله منتهی به ۳۱ شهریور هر سال می‌باشد.

مقایسه بازدهی شاخص کل بورس با صندوق آسمان آرمانی سهام به تفکیک دوره‌های مالی از ابتدای تاسیس تا تاریخ ۱۴۰۱/۱۲/۲۹



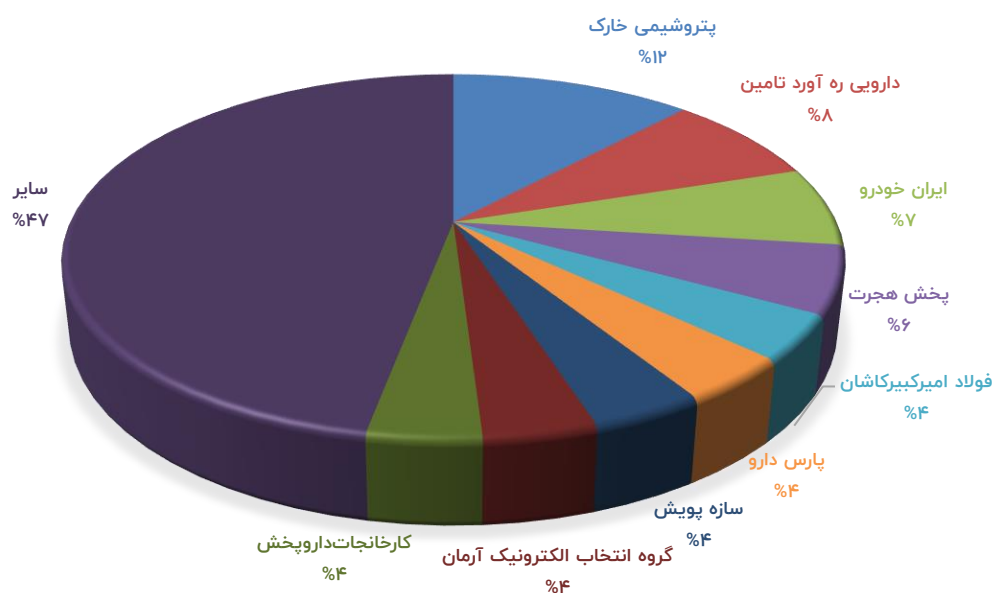
در خصوص مقایسه بازده صندوق سرمایه‌گذاری آسمان آرمانی سهام با بازده شاخص کل بورس دو نکته قابل ذکر است:

- در بازده شاخص کل بورس اوراق بهادار هیچ‌گونه هزینه مدیریتی و معاملاتی وجود ندارد، در صورتی که بازده صندوق پس از کسر کلیه هزینه‌های صندوق محاسبه می‌شود.
- در محاسبه شاخص کل، سود نقدی شرکت‌ها پس از برگزاری مجمع عادی سالیانه و در هنگام بازگشایی نمادها بلافاصله شناسایی می‌شود اما در محاسبه NAV، ارزش فعلی سود سهام در نظر گرفته می‌شود.

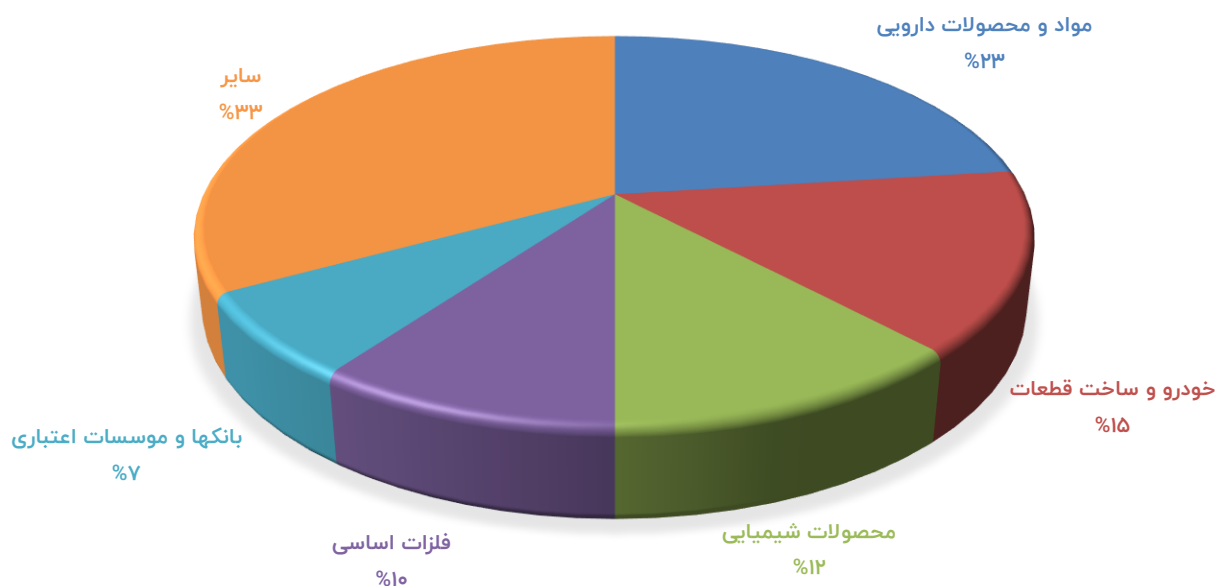
ترکیب پرتفوی صندوق

در تاریخ ۱۴۰۱/۱۲/۳۰ در پورتفوی صندوق ۷۴ نماد وجود داشته است که سرمایه‌گذاری در ۵ نماد حدود ۳۷ درصد از ارزش پرتفوی سهامی صندوق را به خود تخصیص می‌دهد؛ همچنین در تاریخ ۱۴۰۱/۱۲/۳۰ حدود ۶۷ درصد از پرتفوی سهامی صندوق در پنج صنعت مواد و محصولات دارویی، خودرو و ساخت قطعات، محصولات شیمیایی، فلزات اساسی و بانکها و موسسات اعتباری سرمایه‌گذاری شده است. در نمودارهای صفحه بعد درصد تخصیص منابع سهامی صندوق به هر یک از شرکت‌ها و صنایع ارائه شده است.

ترکیب پرتفوی سهامی صندوق سرمایه‌گذاری آسمان آرمانی سهام براساس شرکت‌های بورسی و فرابورسی در تاریخ ۱۴۰۱/۱۲/۲۹



ترکیب پرتفوی سهامی صندوق سرمایه‌گذاری آسمان آرمانی سهام براساس صنعت در تاریخ ۱۴۰۱/۱۲/۲۹





تهران، خیابان خالد اسلامبولی (وزرا)
خیابان هفتم (بهمن کشاورز)، پلاک ۱۳، طبقه هشتم

کدپستی: ۱۵۱۳۷۳۸۱۳۴

تلفن: ۴۱۷۹۳۰۰۰

فکس: ۸۸۱۰۹۸۵۹